

Christ Our Light Parish

Annual Financial Report for Fiscal Year July 2024 to June 2025

Highlights

Revenue	261,204
Operating Expenses	348,804
Expenses exceeded revenue	-87,599

New boiler and new AC system* 302,035

* Cost not included in operating expenses

Parish Endowment 1,283,600

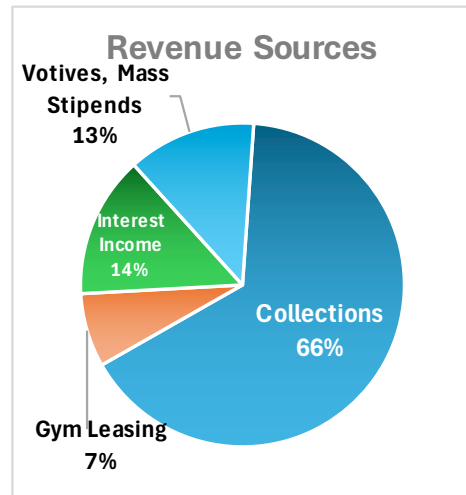
Parish endowment was created based on sale of St. Columba Church and School

Financial Focus

Increase number of people making Christ Our Light their spiritual home and encourage financial support of the parish

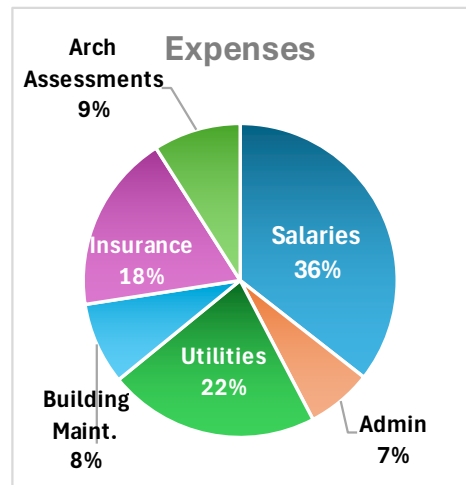
Revenue

	Annual Amount	Monthly Amount	Weekly Amount
Collections	171,494	14,291	3,298
Gym Leasing	19,257	1,605	370
Interest Income	36,979	3,082	711
Votives, Mass Stipends	33,475	2,790	644
Total	261,204	21,767	5,023



Operating Expenses

	Annual Amount	Monthly Amount	Weekly Amount
Salaries	124,048	10,337	2,386
Admin	23,567	1,964	453
Utilities	75,971	6,331	1,461
Building Maint.	29,494	2,458	567
Insurance	64,280	5,357	1,236
Arch Assessments	31,444	2,620	605
Total Operating Expenses	348,804	29,067	6,708
Operating Loss	-87,599	-7,300	-1,685



Cash On Hand 1,480,559.22

Parish Endowment 1,283,600
Bank Accounts 196,960

Questions?

Feel free to call Brian Enight, Parish Operations Director 312-343-3222

Parroquia Cristo Nuestra Luz

Informe Financiero Anual para el Año Fiscal de julio de 2024 a junio de 2025

Aspecto destacado

Ingresos	261,204
Gastos Operativos	348,804
Los gastos excedieron los ingresos	-87,599

Nueva caldera y nuevo sistema de aire acondicionado* 302,035

* Costo no incluido en los gastos operativos

Dotación Parroquial 1,283,600

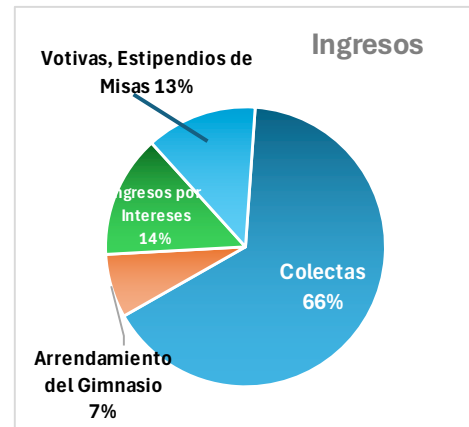
La dotación parroquial fue creada basada en la venta de la Iglesia y Escuela de St. Columba

Enfoque Financiero

Aumentar el número de personas que hacen de Christ Our Light su hogar espiritual y fomentar el apoyo financiero a la parroquia

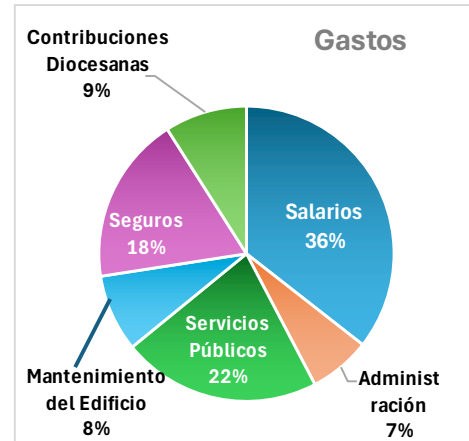
Ingresos

	Monto Anual	Monto Mensual	Monto Semanal
Colectas	171,494	14,291	3,298
Arrendamiento del Gimnasio	19,257	1,605	370
Ingresos por Intereses	36,979	3,082	711
Votivas, Estipendios de Misas	33,475	2,790	644
Totales	261,204	21,767	5,023



Gastos Operativos

	Monto Anual	Monto Mensual	Monto Semanal
Salarios	124,048	10,337	2,386
Administración	23,567	1,964	453
Servicios Públicos	75,971	6,331	1,461
Mantenimiento del Edificio	29,494	2,458	567
Seguros	64,280	5,357	1,236
Contribuciones Diocesanas	31,444	2,620	605
Gastos Operativos Totales	348,804	29,067	6,708
Los gastos excedieron los ingresos	-87,599	-7,300	-1,685



Efectivo Disponible 1,480,559.22

Dotación Parroquial	1,283,600
Cuentas Bancarias	196,960

Preguntas?

Siéntase libre de llamar, Brian Enright, Director de Operaciones Parroquiales 312-343-3222